



**2006**

---

**Szent István Közgazdasági Szakközépiskola és  
Kollégium**

**Az Önök iskolájára vonatkozó egyedi adatok  
táblázatokban és grafikonokon**

**10. évfolyam  
szövegértés**



OKTATÁSI ÉS KULTURÁLIS MINISZTERIUM  
OKM




Oktatási Hivatal  
Országos Közoktatási Értékelési és Vizsgaközpont

Magyarország célba ér

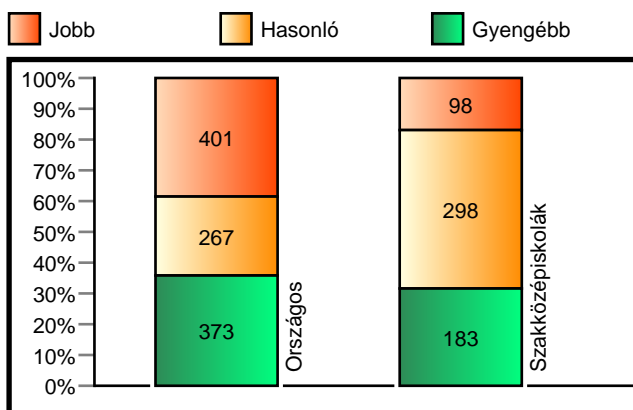


Standardizált átlagos képességek szövegértésb I

**Az Önök iskolájának átlagos standardizált képessége szövegértésb I a felmérésben részt vett többi iskola eredményeihez viszonyítva**



**Az Önök iskolájához képest átlagosan szignifikánsan jobban, hasonlóan, illetve gyengébben teljesít iskolák száma és aránya**



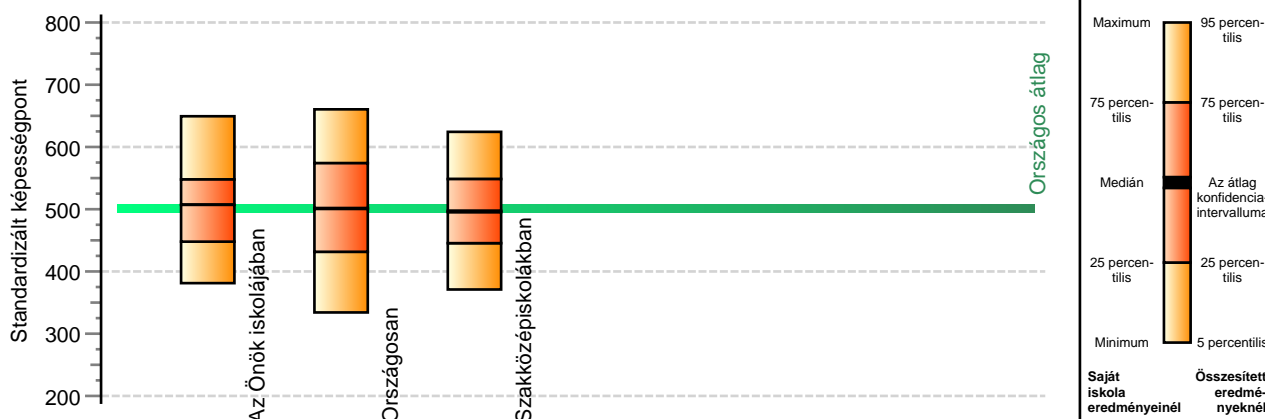
### Szövegértés átlageredmények és konfidencia-intervallumok

Országos átlag	501	(501; 502)	<b>Az Önök átlaga</b>	<b>500</b>	(476; 519)
Gimnáziumok átlaga	565	(564; 566)			
Szakközépiskolák átlaga	496	(495; 497)			
Szakiskolák átlaga	399	(397; 400)			

A diákok képességeloszlásának néhány jellemzője szövegértés I

A diákok képességeloszlásának néhány jellemzője szövegértés I, az Önök iskolájában és azokban a részpopulációkban, amelyekbe Önök is beletartoznak

Ábramagyarázat



A diákok képességeloszlása szövegértés I az egyes részpopulációkban					
	Minimum	25 percent.	Medián	75 percent.	Maximum
<b>Az Önök iskolájában</b>	<b>381</b>	<b>448</b>	<b>507</b>	<b>548</b>	<b>649</b>
	5 percentilis	25 percent.	Átlag (konf. int.)	75 percent.	95 percent.
Országosan	334	432	501 (501; 502)	574	660
Szakközépiskolákban	371	445	496 (495; 497)	548	624

## Tanulói képességek szövegértésb I a szakközépiskolákban és az Önök szakközépiskolaiban

